

# Rh Mueble lavarropas Pro 60 x 60

Moisture resistant laundry sink cabinet Pro 23" x 23"



Código para pedidos / Ordering codes

Rh mueble lavarropas Pro 60 x 60

Moisture resistant laundry sink cabinet 23" x 23"

VROP07-0001-000



## Material

- El mueble es en aglomerado enchapado con melamina.
- Canto en PVC de 2 mm.

## Especificaciones

- Mueble para lavarropas.
- Mueble una puerta y un cajón.
- Bisagras cierrelento.
- Riel full extensión.
- Manija de 52 mm.
- Mueble con patas regulables.

## Ventajas

- Muebles listos para armar.
- Mueble con fijación de ensamble con elementos precisos (minifix y tarugos).
- Muebles elevados del piso que proporcionan seguridad contra la humedad.
- Protección antimicrobiana.
- Muebles de un solo color por dentro y por fuera.
- Mueble a piso con patas regulables que proporcionan seguridad contra la humedad.

## Colores

- Colores disponibles según temporada e inventario.

## Importante

- Para limpiar el mueble use un trapo seco o humedézcalo en agua y detergente suave.
- No pinte ni barnice el mueble.
- No exponga el mueble a la intemperie.
- Evite arrastrarlo, puede ocasionar daños en la estructura.
- Por su seguridad, evite que los menores jueguen con el mueble
- No exponga el mueble a funciones diferentes para lo que fueron diseñados, ejemplo: sentarse en el mueble.

## Material

- The cabinet is made particle board covered whit melamine
- Edge of 2 mm.

## Specifications

- Laundry sink cabinet.
- Cabinet one door and one drawer.
- Slow closing hinges.
- Full extension slide.
- 52mm handle.
- Cabinet whit adjustable legs.

## Advantages

- Eady-to-assamble cabinet (RTA).
- Cabinet mounting assembly with specific evidence (minifix and wooden pins).
- Cabinet elevated from the floor providing security against moisture.
- Antimicrobial protection.
- One color inside and outside of the cabinet.
- Cabinet whit adjustable legs, that protects it against moisture.

## Colors

- Available colors according to stock and season collection.

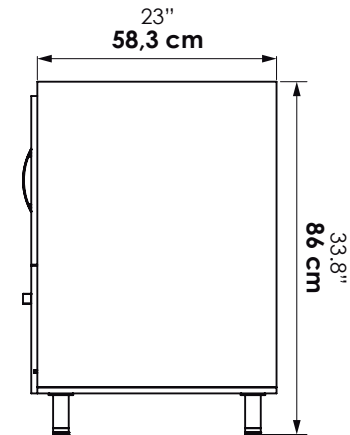
## Important

- To clean the cabinet use a wet or dry cloth with few detergent.
- Do not paint or varnish the cabinet.
- Do not expose it to outdoors.
- Do not drag it, this can cause structural damage.
- For safety, do not allow children to play with the cabinet.
- Do not use the cabinet for unspecified purposes. Example: siting on the cabinet.


## Dimensiones / Dimensions

ANCHO WIDTH	FONDO DEPTH	ALTO HIGH
59 cm 23.2"	58,3 cm 23"	86 cm 33.8"

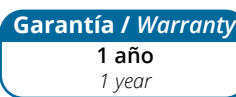
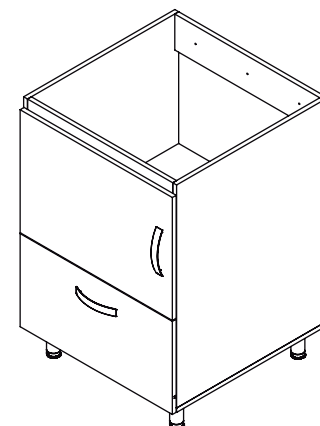
## Vista lateral / Lateral view



## Vista frontal / Front view



## Vista isométrica / Isometric view



Itagüí, Antioquia, Colombia  
Calle 29 No 41-15

Tel. 574+ 444 17 71 / info@firplak.com  
servicioalcliente@firplak.com

**FIRPLAK**



www.firplak.com